



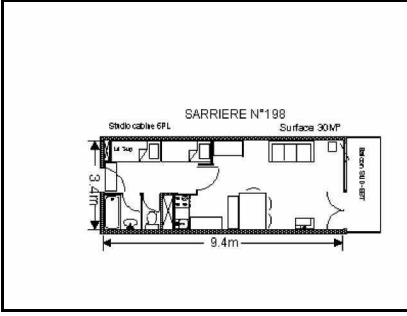



ETAT DESCRIPTIF du Lot SAR198

(Arrêté du 16 mai 1967 - BOSP du 18 mai 1967)

<p>AGENCE BARROSO Le Chalet 64440 GOURETTE</p> <p>TEL: 05.59.05.10.13 Fax: 05.59.05.12.30 Mail: info@gourette-immo.fr</p> <p>Carte Professionnelles N°1080 T/G délivrées par la Préfecture des Pyrénées Atlantiques R.C.A OLORON: 439 708 363</p>	<p>Adresse du bien loué Résidence: SARRIERE N°198- 4°Etage</p> <p>64440 GOURETTE</p>															
<p>Descriptif</p>	<p>Type de bien: Studio confort Surface : 27 m² Situation: Pied des pistes Pièce(s) : 1 Vue: Pistes Chambre (s) : 0 Exposition: Est Nbre Maximum Occupants : 6 Nuissances:</p>															
<p>Rés Sarrière n°20 sur plan station, à 20m des pistes, ascenseur. Commerces à 100m. Studio catégorie confort équipé et meublé pour 6 pers, 4°étage, vue pistes montagne, 27m², expo est, chauffage collectif. Entrée alcôve 2*2 lits superposés, salle d'eau lavabo, et WC indépendants. Séjour canapé lit 2 pl 160, TV. Cuisine: plaque vitro 4 feux, four, frigo, lave-vaisselle, micro-ondes, cafetière électrique, grille pain. Animaux interdits.</p>	<table border="1"> <thead> <tr> <th>Désignation pièce / m²</th> <th>Couchage</th> <th>Vue</th> </tr> </thead> <tbody> <tr> <td>Entrée alcôve 8,0 m²</td> <td>2 x 2 Lits 80 superposés</td> <td></td> </tr> <tr> <td>Séjour 16,0 m²</td> <td>Canapé lit Lampolet 160 2PL</td> <td>Pistes</td> </tr> <tr> <td>Coin-cuisine</td> <td></td> <td></td> </tr> <tr> <td>Salle d'eau 2,0 m²</td> <td></td> <td></td> </tr> </tbody> </table> <p>Construction classique en dur : oui Ascenseur : oui Logement situé dans un immeuble : oui Balcon : oui Eau chaude et froide : oui Terrasse : non Electricité : 220 V Vaisselle pour : 6</p> <p>Contraintes Animaux acceptés : non Catégorie : Studio confort Co-occupé : non</p>	Désignation pièce / m ²	Couchage	Vue	Entrée alcôve 8,0 m ²	2 x 2 Lits 80 superposés		Séjour 16,0 m ²	Canapé lit Lampolet 160 2PL	Pistes	Coin-cuisine			Salle d'eau 2,0 m ²		
Désignation pièce / m ²	Couchage	Vue														
Entrée alcôve 8,0 m ²	2 x 2 Lits 80 superposés															
Séjour 16,0 m ²	Canapé lit Lampolet 160 2PL	Pistes														
Coin-cuisine																
Salle d'eau 2,0 m ²																
<p>Distance</p>	<p>Confort</p>															
<p>Centre Station: 20m Piscine Municipale : 12 km Commerces: 50m Station Thermale : 8 km Pistes Alpin : 80m Gare (Pau) : 50 km Ecole de ski : 50m Aéroport (Pau) : 60 km Pistes Fond : 4 km Mer (Biarritz) : 170 km</p>	<p>Réfrigérateur oui Télévision oui 2 plaques non Fer à repasser non 4 plaques oui Douche oui Four ou mini Four oui Baignoire non Four Micro-ondes oui WC séparés oui Lave vaisselle oui Téléphone Cafetière électrique oui</p>															
																
 <p>sarrières</p>	 <p>SARRIERE N°198 Surface 30M² 9,4m</p>	 <p>Studio 6 places Séjour canapé lit 160 - 2 pl Coin montagne 2 lits superposés - 4 pers</p>														